


Roll-up / Enrouleur intérieur

Ce totem enrouleur est le support de PLV nomade idéal pour toutes vos communications. Installation rapide, utile dans tous vos salons, conférences, réunions, cocktails...



3 jours ouvrés



Structure en aluminium avec mât télescopique

Sac de transport matelassé inclus



Installation 1 personne



Temps d'installation : moins de 2 min



Notre équipe est à votre écoute pour toute aide au montage/démontage

Avantages

- Support de communication mobile à fort impact visuel
- Léger et compact, transport facile
- Disponible en plusieurs formats (jusqu'à 2 x 2m)
- Sac de transport matelassé inclus
- Utilisation intérieure (nous consulter pour une utilisation extérieure)
- Structure enrouleur en aluminium renforcé
- Deux pieds pivotants pour une stabilité optimale
- Verso opaque

Composition et finitions

- Impression quadrichromie haute définition
- Support en polypropylène mat (bâche écologique)
- Épaisseur de 210µ avec dos opaque



Préparation fichier

Format : PDF ou JPEG sans traits de coupe ni fonds perdus

Résolution : 150dpi taille réelle ou 300dpi 1/2 format

Ne pas mettre de logo ou texte à moins de 2cm des bords du visuel

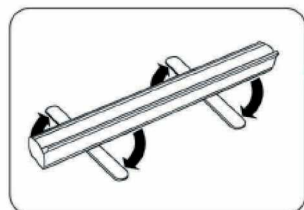
Dimensions (cm)

Poids (kg)

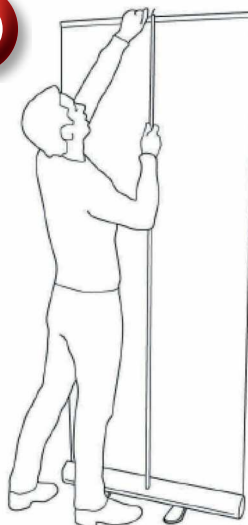
A3	0,8
60 x 160 ou 60 x 200	2,6
80 x 200 ou 85 x 200	3
85 x 200 - R/V	10,5
100 x 200	5,2
150 x 200	6,55
200 x 200	8,2

Roll-up / Enrouleur intérieur

1



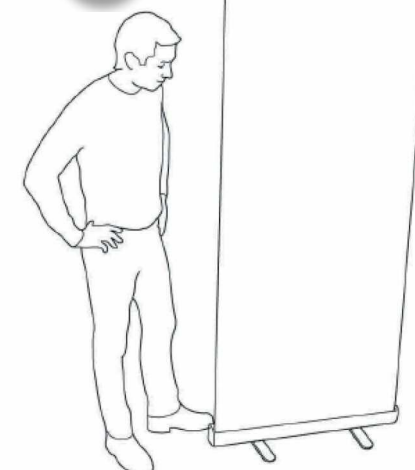
2



3



4



Montage

- Sortir les éléments du sac de transport
- Tourner les deux pieds du roll-up perpendiculairement à l'axe du roll-up
- Assembler les trois parties de la tige
- Emboîter une extrémité de la tige dans la structure
- Dérouler entièrement le roll-up
- Mettre en place le crochet de la barre supérieure du visuel dans l'autre extrémité de la tige